





## Путешествие по культурно-познавательному маршруту «ГОРОД-ГЕРОЙ ЛЕНИНГРАД»



Ученики 7а класса интересно и с пользой провели осенние каникулы. С 25.10.2020 по 28.10.2020 года юные путешественники приняли участие в культурно-познавательном маршруте «Город-герой Ленинград», который проходит в рамках программы «Моя Россия» национального проекта «Культура». За четыре дня ребята познакомились с историей северной столицы и посетили достопримечательности, которые входят в список объектов Всемирного наследия ЮНЕСКО.


Подробности поездки читайте на следующей странице ►






Наше путешествие началось с посещения **музея-макета «Петровская Акватория»**. Исторический музей-макет в Санкт-Петербурге выполнен в масштабе 1:87 на площади более 500 кв. м. Общая площадь музея составляет 1100 кв. м. Макет содержит наиболее значимые постройки на берегах Невы и Финского залива, возведенные в XVIII веке. Особенностью музея является воссоздание акватории Невы и Финского залива с использованием настоящей воды, а также применение собственных запатентованных технических разработок.

## Путешествие по культурно- «ГОРОД-ГЕРОЙ»



Мы посетили **Пискаревское мемориальное кладбище**, которое является одним из самых знаковых мест для всей России. В братских могилах покоятся 420 тысяч жителей Ленинграда, которые погибли от холода, голода, обстрелов и бомбежек, 70 тысяч солдат, которые защищали город.

**Музей «Монумент героическим защитникам Ленинграда» на площади Победы.** Экспозиция музея находится под землей, в помещении, расположенном под площадью. Изнутри стены отделаны природным камнем. По периметру зала установлены 900 светильников, сделанных из гильз. На стенах нанесены надписи — названия заводов, обеспечивавших фронт, и населенных пунктов Ленинградской области, в которых проходили бои. Над памятным залом располагается памятник подвигу военнослужащих и горожан в трагические дни блокады Ленинграда 1941-1944 годов.



**Экскурсия в Нижний Парк Государственного музей-заповедника «Петергоф».** Нижний парк создавался по образцу регулярных садов и сохранил все особенности своих французских оригиналов. Хотя к настоящему времени исчезли многие декоративные элементы, время не смогло уничтожить дивную архитектурную гармонию сада, созданного Ж.-Б. Леблонем, талантливым учеником творца версальских садов А. Ленотра. Парк разделен на три связанные между собой части: центральную (Парадную), западную (Марлинскую) и восточную (Монплеэзирскую). Парк площадью 112,5 гектаров украшают около 150 фонтанов. В рамках экскурсии мы посетили Придворный храм Большого Петергофского Императорского дворца.





Очень интересной для нас оказалась экскурсия в **исторический парк «Россия – моя история»**. Оживший и захватывающий учебник, представляющий хронологию России в форме, понятной каждому. Комплекс занимает колоссальную территорию, где на новейших носителях и с помощью современных технологий прослеживаются хроники державы, начиная с древнейших времен.



## познавательному маршруту ЛЕНИНГРАД»

**Центрально военно-морской музей имени Петра Великого.** Центральный военно-морской музей имени императора Петра Великого — один из старейших музеев России и один из крупнейших морских музеев мира. Он берет свое начало от Санкт-Петербургской модель-камеры — хранилища кораблестроительных моделей и чертежей, впервые упомянутой 13 (24) января 1709 г. в письме Петра I. Модель-камера располагалась в Главном Адмиралтействе, где строились корабли Балтийского флота.



Во время **обзорной экскурсии по городу** мы увидели великолепные архитектурные ансамбли Университетской набережной, Стрелки Васильевского острова, Марсова поля, Дворцовой и Сенатской площадей, Невский проспект, Исаакиевский собор, Мариинский дворец, Мариинский театр, исторический район Коломна, остров Новая Голландия, Английскую набережную и Петропавловскую крепость.

Очень захватывающей оказалась **прогулка по рекам и каналам**. Вместе с гидом мы проплыли под самыми знаменитыми мостами, полюбовались великолепными набережными, живописными каналами и окунулись в волшебную атмосферу Санкт-Петербурга.


Вечера и ночи мы проводили в гостинице «Москва». Хорошие комнаты, удобная постель и вкусная еда добавили положительных эмоций от поездки.

Все ребята в восторге! Путешествие удалось! Все экскурсии оказались познавательными, как будто мы побывали в прошлом!

материал подготовили,  
Татьяна Головина, Анастасия Пузынина, Мария Киселёва



## НАШИ УВЛЕЧЕНИЯ



хожу на занятия, там замечательные преподаватели и хорошие друзья.

Карандаш — самый любимый инструмент для рисования. Особенно мне нравится рисовать людей, потому что они у меня получаются лучше всего. Еще люблю рисовать маленькие графические рисунки-иллюстрации.



Всем привет!

Меня зовут Таня Головина и мне 13 лет. У меня большое количество увлечений. Я люблю рисовать и вышивать, занимаюсь оригами и танцую. Моя самая заветная мечта — стать актрисой. Хочу продолжить творчество моего прадедушки Гордеева Владимир Андреевича. Он работал главным оператором на киностудии «Ленфильм». Конечно, для этого мне надо закончить театральную школу. А пока я учусь в Гостилицкой детской школе искусств, которую посещаю уже 4,5 года. Я с удовольствием

Как у любого художника мой стол дома вечно завален красками, карандашами, фломастерами, бумагой. Одним словом — творческий беспорядок! Хотя там есть место и для учебников. Мои увлечения не мешают учебе в школе. Я прекрасно понимаю, что для исполнения моей мечты одним увлечений мало, надо хорошо сдать экзамены.

Я желаю вам найти мечту в жизни. И чтобы ваши увлечения помогли вам достичь желаемой цели!

Татьяна Головина



## ЭТО ИНТЕРЕСНО

10 ПРОСТЫХ СПОСОБОВ  
ЭКОНОМИТЬ ЭЛЕКТРОЭНЕРГИЮ ДОМА

Замените обычные лампы на энергосберегающие



Гасите свет, выходя из комнаты




Очищайте электрический чайник от накипи



Не ставьте холодильник рядом с источником тепла



Протирайте лампочки и люстры от пыли



Используйте двухтарифные счетчики электроэнергии



Замените старые окна и заделайте все щели



Приобретайте бытовую технику с энергопотреблением класса «А» и выше



Поклейте светлые обои или покрасьте стены и потолок светлой краской



Применяйте «умные» технологии и возобновляемые источники энергии

chr.aif.ru

**«Школьные вести»** - учебная газета объединения МАОУ ДО «ЦИТ» Ломоносовского района «Школьные вести».

Газета выходит с периодичностью четыре номера за учебный год (один раз за каждую учебную четверть),

Руководитель объединения и главный редактор – педагог дополнительного образования Строгина Оксана Сергеевна.

**Над номером работали:** обучающиеся объединения МАОУ ДО «ЦИТ» «Школьные вести»

тел. для связи 8-911-259-20-66, группа в контакте vk.com/club199563875.

Адрес проведения занятий: Ленинградская область, Ломоносовский район, д. Гостилицы, ул. Школьная, д. 14 (Гостилицкая школа)

## СМАРТФОН ДЛЯ ХУДОЖНИКА

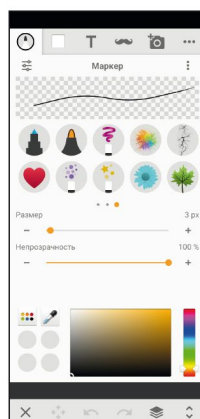
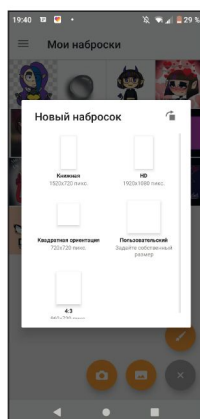
Почти у всех моих одноклассников есть смартфон. Он стал частью нашей жизни. Мы общаемся, обмениваемся фото и видео, играем и получаем новости благодаря этой маленькой коробочке (при условии, что есть доступ к сети Интернет). Смартфон современного ребенка — это дверь в мир возможностей!

Мой смартфон помогает мне развиваться. С помощью специальных приложений я изучаю английский язык, пою, играю на пианино и рисую.

Для создания рисунков хочу отметить два самых интересных приложения.


## Набросок

Первое приложение, в котором я начала рисовать. На мой взгляд, самая простая программа, с которым справится даже начинающий художник. Программа позволяет редактировать фотографии или рисовать собственное изображение. На фотографии можно наложить готовые стикеры усов, очков, шляп и т.д. Я рисую пальцами с чистого листа, используя кисти, цветные палитры и слои. Рисунки сохраняются в портфолио программы. Готовые работы я показываю своим друзьям и публикую в социальных сетях.



## IbisPaint X

Более профессиональное приложение. По сравнению с Наброском здесь гораздо больше кистей и инструментов редактирования. Есть возможность рисовать картинки высокого качества. Самое для меня интересное в IbisPaint X то, что в можно посмотреть весь процесс создания рисунка и поделиться им с друзьями.



Оба приложения имеют одинаковые функции и принцип работы. Для меня легче и проще использовать Набросок. Его набор кистей не ограничивает моих возможностей. IbisPaint X я только осваиваю, поэтому мне пока с трудом дается рисование в этом приложении. Советую начинать с простых приложений, типа Набросок. Вы получите навыки рисования, с которыми легче будет освоить профессиональные компьютерные программы в будущем.

Петрова Диана